

# TAXparency® Report by BMB Partners

## Kto platí štát?

**Renáta Bláhová  
Eva Kusá**

**07.11.2024**

## Údaje

### 2023 FINSTAT Top 200 nefinančný sektor

- najväčšie „nefinančné podniky“ Slovenska

### Tržby

**96 118 mil. EUR**  
**(-0,01%)**

### 2023 FINSTAT Top 100 – finančný sektor

- najväčšie „finančné podniky“ Slovenska

**7 043 mil. EUR**  
**(+18,52%)**

**SPOLU**  
**EUR**

**103 161 mil.EUR**  
**(+1,07%)**

**2023 FINSTAT Top 200 nefinančný sektor**

- Daň z príjmov právnických osôb
- Daň zo závislej činnosti
- Odvody

**Daň****1 353 mil. EUR (-28,95%)****1 067 mil. EUR (+9,45%)****3 339 mil. EUR (+7,78%)**

***Pokles najmä z dôvodu že SLOVNAFT nezaplatil solidárny príspevok za rok 2023.***

***V budúcom roku bude mať na nárast vplyv zvýšenie sadzby DPPO na 24 %.***

**2023 FINSTAT Top 100 finančný sektor**

- Daň z príjmov právnických osôb
- Daň zo závislej činnosti
- Odvody

**450 mil. EUR (+39,74%)****119 mil. EUR (+5,97%)****356 mil. EUR (+8,13%)****SPOLU (TOP 300)****6 684 mil. EUR**

## Nemecko je silný, stabilný a najspoľahlivejší zástupca medzi zahraničnými investormi



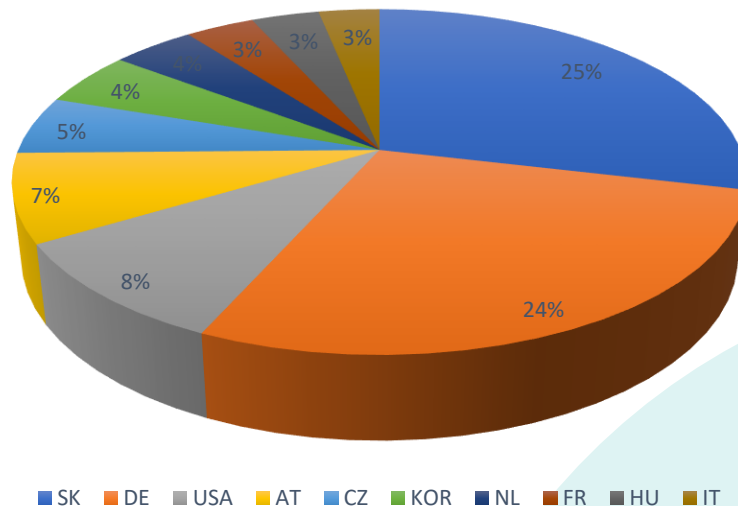
- Nemecké spoločnosti zaplatili v roku 2023 na daniach 700 mil. EUR, spolu s odvodmi až 1,63 mld. EUR.
- Nemecko naďalej vedie medzi zahraničnými investormi v platení daní a odvodov, podiel v TOP 300 činí 24%.
- SR je s podielom odvedených daní a odvodov vo výške 25 % v TOP 300 na prvej pozícii.
- Na 3 miesto medzi TOP 300 prispievateľmi do štátneho rozpočtu sa dostalo USA s celkovými daňami a odvodmi vo výške 566 mil. EUR a predbehlo tak Maďarsko.
- Úzka hospodárska spolupráca medzi Slovenskom a Nemeckom pozitívne vplýva aj na štátny rozpočet.
- V rebríčku TOP 50 má zároveň najvyšší daňový rating „vysoko spoľahlivý daňovník“ 100% nemeckých firiem, aj keď v celkovej populácii ho má na Slovensku len 21 %\*

Zdroj: <http://finstat.sk/> a hrubé prepočty

\* Údaje zverejnené k 31.7.2024

## TAXparency® by BMB Partners: TOP 10 platcov daní a odvodov podľa krajín na TOP 300

Podiel daní + odvodov na TOP 300\*

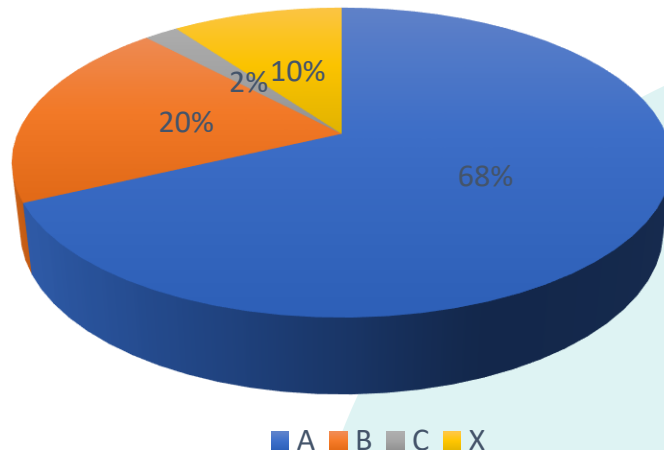


Zdroj: Podľa informácií daňovníka alebo sídla Ultimate Parent Company dostupného z verejných zdrojov  
\*zvyšných 12 % tvoria ostatné krajiny s individuálnym podielom pod hodnotou 2 %

## Štruktúra daňového ratingu v rámci TOP 50

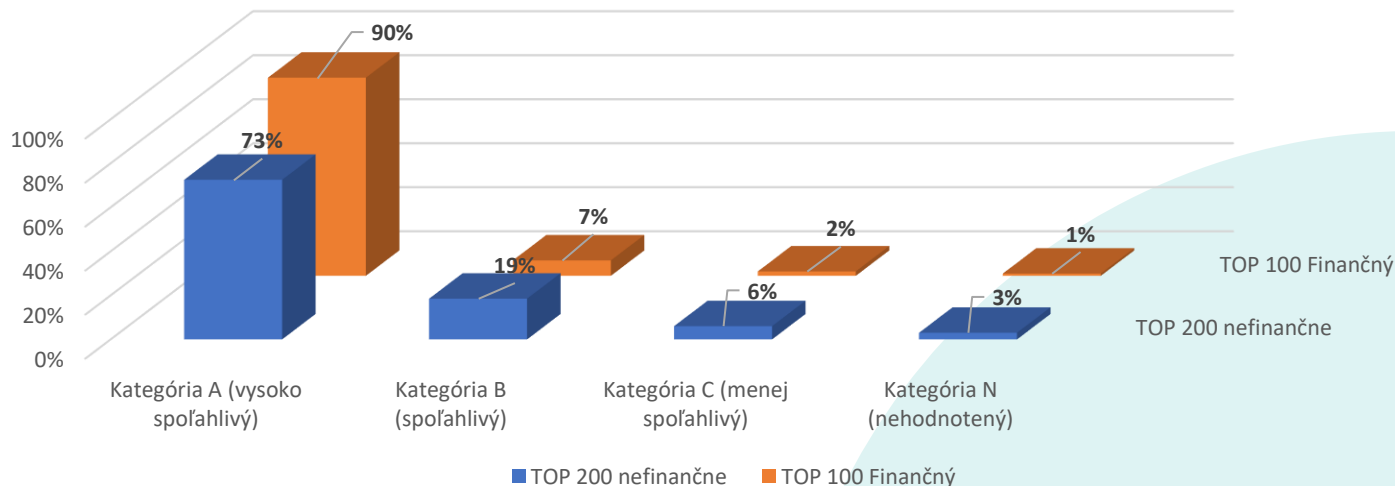
- Až 68 % subjektov v rámci TOP 50 daňovníkov má pridelený najvyšší daňový rating (A – vysoko spoľahlivý), pričom iba 2 % sa nachádzajú v kategórii C „menej spoľahlivých subjektov“.
- Pre porovnanie:
- Uvedené svedčí o veľmi dobrom systémovom nastavení tzv. voluntary compliance v rámci skupiny TOP 50.

### Daňový rating v TOP 50



## Index daňovej spoľahlivosti v rámci TOP 300

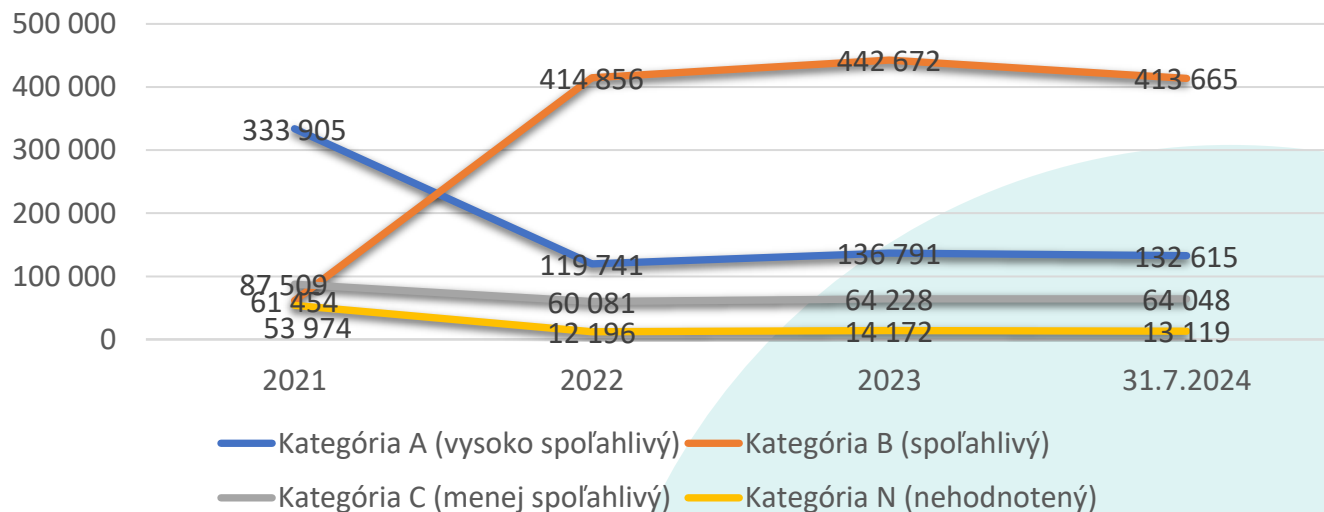
- V rámci TOP 200 daňovníkov z nefinančného sektora má pridelený najvyšší daňový rating až 73 % spoločností, pričom pri finančnom sektore v rámci TOP 100 je to až 90 % subjektov.
- Daňový rating C t.j. menej spoľahlivé daňové subjekty majú v rámci TOP 300 nevýznamné zastúpenie t. j. iba 6 % v rámci TOP 200 a iba 2 % v rámci TOP 100.



## Vývoj daňového ratingu v rokoch 2021-2024\*

- Najväčší vývojový míľnik v rámci systému pridelenia daňových ratingov nastal v roku 2022, kedy FRSR určila úplne nové kritéria a zmenila tak celkový systém hodnotiaceho procesu.
- Od tejto zmeny už nastali iba kozmetické úpravy, ktoré nemali významný vplyv na vývoj pridelených indexov

### Medziročný vývoj daňového ratingu





## TOP 10 TAXpacency® v rebríčku nefinančných podnikov

Top daňovník	Spoločnosť	Daň z príjmu PO a závislá činnosť (mil. EUR)	Odvody - zamestnanec a zamestnávateľ (mil. EUR)	Spolu (mil. EUR) 2023	Krajina*	Spolu (mil. EUR) 2022	Zmena (mil.EUR)
1	VOLKSWAGEN SLOVAKIA, a.s.	110,18	168,34	278,52	DE	248,10	30,42
2	Kia Slovakia s. r. o.	147,78	64,29	212,07	KOR	138,28	73,79
3	SLOVNAFT, a.s.	151,31	43,55	194,86	HU	679,57	-484,71
4	Slovenské elektrárne, a.s.	106,10	68,00	174,10	SK/NL	49,75	124,35
5	U. S. Steel Košice, s.r.o.	39,35	110,61	149,96	USA	236,21	-86,25

Zdroj: Rebríček TOP 50

\* Zdroj: Podľa informácií daňovníka alebo sídla Ultimate Parent Company dostupného z verejných zdrojov

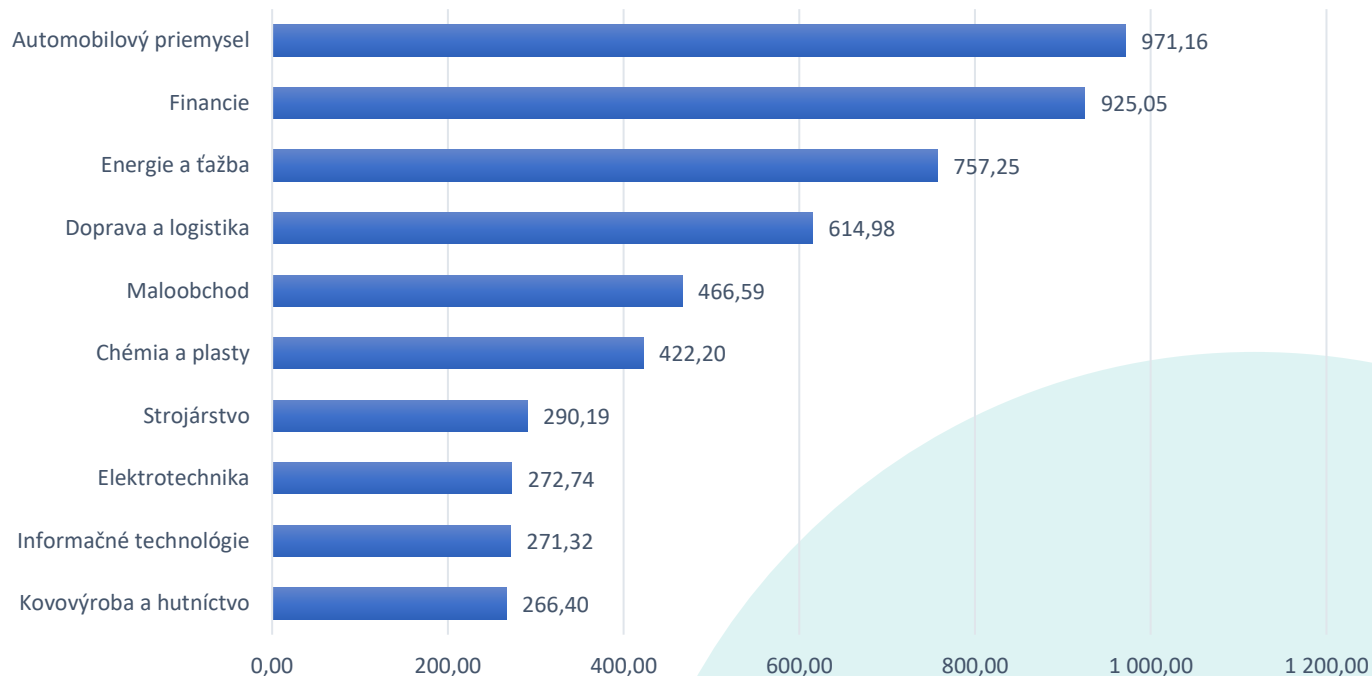
## TOP 10 TAXpacency® v rebríčku nefinančných podnikov

Top daňovník	Spoločnosť	Daň z príjmu PO a závislá činnosť (mil. EUR)	Odvody - zamestnanec a zamestnávateľ (mil. EUR)	Spolu (mil. EUR) 2023	Krajina*	Spolu (mil. EUR) 2022	Zmena (mil.EUR)
6	Železnice Slovenskej republiky	20,88	121,48	142,37	SK	133,04	9,33
7	Schaeffler Slovensko, s.r.o., Kysucké Nové Mesto a Skalica	27,67	88,32	115,99	DE	116,45	-0,46
8	Slovak Telekom, a.s. konsolidované	67,36	43,44	110,80	DE	111,99	-1,20
9	Lidl Slovenská republika, v.o.s., Bratislava	53,45	55,31	108,76	DE	96,88	11,87
10	Continental Matador Rubber, s.r.o.	60,55	47,99	108,53	DE	94,96	13,58

Zdroj: Rebríček TOP 50

\* Zdroj: Podľa informácií daňovníka alebo sídla Ultimate Parent Company dostupného z verejných zdrojov

## TAXpacency® by BMB Partners: TOP odvetvia v platení daní a odvodov (mil. EUR) v TOP 200



Zdroj: <http://finstat.sk/>; hrubé prepočty; manuálne dohľadávanie podľa konceptu sídla Ultimate Parent Company

## PRIESKUM medzi TOP 50 daňovníkmi: - slide dopredu

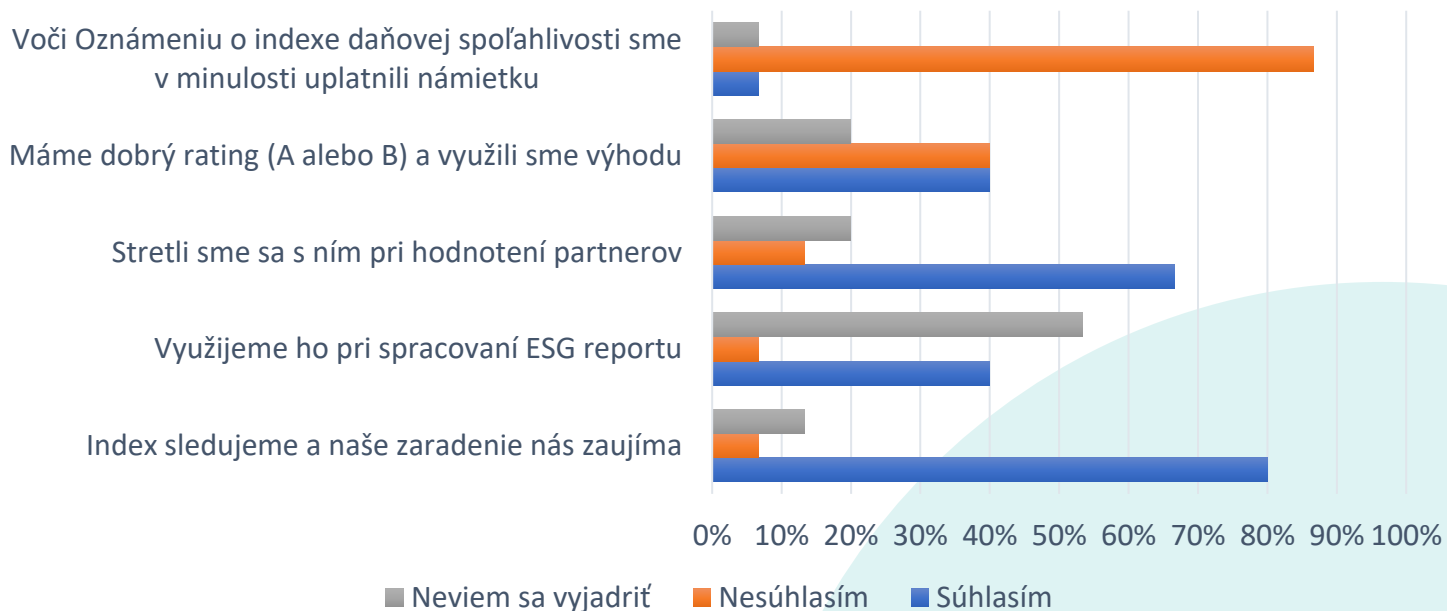
**Spoločnosti z TOP 50 tento rok odpovedali na Index daňovej spoľahlivosti, ktorý Finančná správa na odporúčanie Európskej komisie spustila v roku 2019 a naostro už beží šiesty rok. Uplatnenie má aj pri tvorbe ESG reportov, stále častejšie sa používa pri kvalitatívnych hodnoteniach obchodných partnerov alebo pri potenciálnych akvizíciách.**

**Účastníci prieskumu hodnotili v prieskume nasledovné tvrdenia:**

1. Index sledujeme a naše zaradenie do kategórie nás zaujíma.
2. Využívame ho pri spracovaní slovenskej časti ESG reportu.
3. Stretli sme sa s ním pri hodnotení obchodných partnerov na Slovensku.
4. Máme dobrý rating (A alebo B) a už sme využili výhodu pri daňovom konaní.
5. Voči Oznámeniu o indexe daňovej spoľahlivosti sme v minulosti uplatnili námietku.


## PRIESKUM medzi TOP 50 daňovníkmi

Spoločnosti odpovedali na otázky nasledovne:



## Konsolidačný balíček Vlady 2024

- Daň z finančných transakcií od 2025
- Zmeny v DPPO od 2025
- Zmeny v DPH od 2025

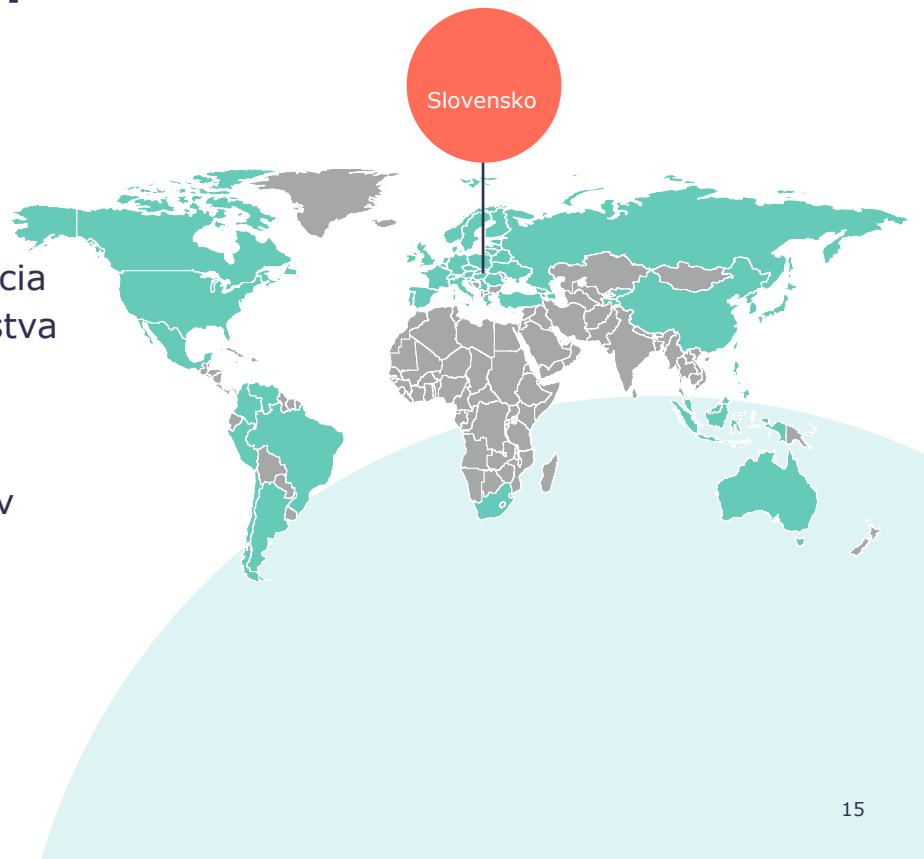


## Silné globálne zastúpenie

### ❖ TAXAND

#### BMB Partners

- najväčšia nezávislá organizácia v oblasti daňového poradenstva na svete
- 550 partnerov a viac ako 2500 daňových poradcov
- 50 krajín



## Kde nás nájdete

### **BMB Partners**

tax audit advisory

Zámocká 34

811 01 Bratislava

Slovak Republic

+421 2 212 99 000

bmb@bmb.sk

**Zámocká 34  
Bratislava**





**ĎAKUJEME ZA POZORNOST!**