TAXparency® Report 2025

Kto financuje štát?

200 najväčších nefinančných daňovníkov SR · účtovné závierky 2025



Konečné údaje po korekciách a s údajmi potvrdenými spoločnosťami

METODIKA

Čo meriame: Tax Cake

Pri veľkých firmách ukazuje daň z príjmov len časť obrazu. Tax Cake zachytáva všetko, čo firma a jej zamestnanci odvedú štátu.

Tax Cake = Daň z príjmov PO + Daň zo závislej činnosti + Odvody zamestnávateľa + Odvody zamestnancov + Osobitné odvody

Rozsah

200 najväčších nefinančných spoločností podľa Tax Cake, účtovné závierky za rok 2025.

Poradie

Spoločnosti sú zoradené podľa Tax Cake. Tabuľka TOP 10 uvádza nefinančné spoločnosti.

Jednotky

Všetky sumy v EUR, účtovné obdobie 2025. Podrobnosti o údajoch a odhadoch na ďalšom slide.

O ÚDAJOCH

Odkiaľ sú čísla

01 Účtovné závierky

Tržby, zisk, počet zamestnancov, splatná daň z príjmov, mzdové náklady a náklady zamestnávateľa na sociálne zabezpečenie pochádzajú z účtovných závierok za rok 2025 získaných cez FinStat alebo z iných verejných zdrojov.

02 Odhady

Daň zo závislej činnosti a odvody zamestnancov sú vypočítané z mzdových nákladov a počtu zamestnancov uvedených v závierke. Ak odvody zamestnávateľa nie sú vykázané, odhadujú sa zákonnou sadzbou.

03 Kontrola a korekcie

Údaje sme ručne skontrolovali voči účtovným závierkam a výročným správam vrátane osobitných odvodov. Ak firmy svoje údaje potvrdili alebo opravili, použili sme potvrdené hodnoty.

04 Krajina

Sídlo konečnej materskej spoločnosti podľa výročných správ a iných verejných zdrojov. Zmiešané vlastníctvo je rozdelené podľa podielov.

Tax Cake je odhad BMB na základe verejných údajov; nejde o údaje finančnej správy.

TOP 200 V ČÍSLACH

TOP 200 zaplatila 6,85 mld. €

6,85 mld. €

zaplatilo 200 najväčších daňovníkov mimo finančného sektora

40,9 %

z Tax Cake všetkých 302 753 nefinančných spoločností (16,74 mld. €)

1,99 mld. €

zaplatila samotná prvá desiatka — 29,0 % z TOP 200

V spoločnostiach TOP 200 pracuje približne **288 000 zamestnancov**.

Osobitné odvody v regulovaných odvetviach pridávajú **133 mil. €**.

Zdroj: FinStat (účtovné závierky 2025), výpočet BMB vrátane korekcií a údajov potvrdených firmami.

ŠTRUKTÚRA

Z čoho sa skladá Tax Cake



24,7 %	15,2 %	42,7 %	15,5 %	1,9 %
Daň z príjmov PO	Daň zo závislej činnosti	Odvody zamestnávateľa	Odvody zamestnancov	Osobitné odvody
1 689 mil. €	1 038 mil. €	2 927 mil. €	1 060 mil. €	133 mil. €

TOP 200 nefinančných spoločností, 2025. Podiel na celkovom Tax Cake.

ŠTRUKTÚRA

Odvody tvoria 58 % Tax Cake



24,7 %	15,2 %	42,7 %	15,5 %	1,9 %
Daň z príjmov PO	Daň zo závislej činnosti	Odvody zamestnávateľa	Odvody zamestnancov	Osobitné odvody
1 689 mil. €	1 038 mil. €	2 927 mil. €	1 060 mil. €	133 mil. €

3,99 mld. €

odvody zamestnávateľov a zamestnancov na sociálne a zdravotné poistenie — viac ako daň z príjmov a daň zo závislej činnosti spolu (2,73 mld. €).

TOP 200 nefinančných spoločností, 2025. Podiel na celkovom Tax Cake.

REBRÍČEK

TOP 10 nefinančných daňovníkov 2025

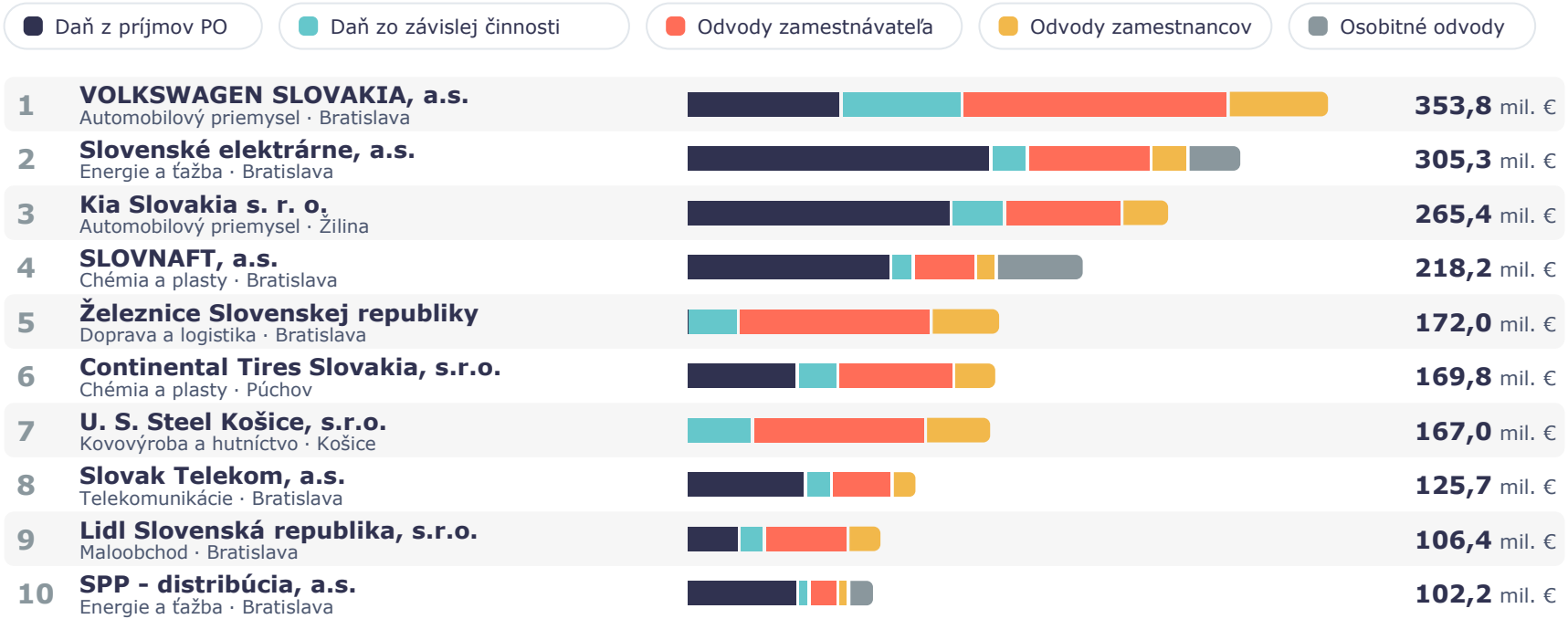

1	**VOLKSWAGEN SLOVAKIA, a.s.** Automobilový priemysel · Bratislava	**353,8** mil. €
2	**Slovenské elektrárne, a.s.** Energie a ťažba · Bratislava	**305,3** mil. €
3	**Kia Slovakia s. r. o.** Automobilový priemysel · Žilina	**265,4** mil. €
4	**SLOVNAFT, a.s.** Chémia a plasty · Bratislava	**218,2** mil. €
5	**Železnice Slovenskej republiky** Doprava a logistika · Bratislava	**172,0** mil. €
6	**Continental Tires Slovakia, s.r.o.** Chémia a plasty · Púchov	**169,8** mil. €
7	**U. S. Steel Košice, s.r.o.** Kovovýroba a hutníctvo · Košice	**167,0** mil. €
8	**Slovak Telekom, a.s.** Telekomunikácie · Bratislava	**125,7** mil. €
9	**Lidl Slovenská republika, s.r.o.** Maloobchod · Bratislava	**106,4** mil. €
10	**SPP - distribúcia, a.s.** Energie a ťažba · Bratislava	**102,2** mil. €

TOP 10 nefinančných spoločností. Tax Cake v mil. €. Šrafované: záporná daň z príjmov (vratka).

KONCENTRÁCIA

TOP 10 platí 29 % z Tax Cake TOP 200

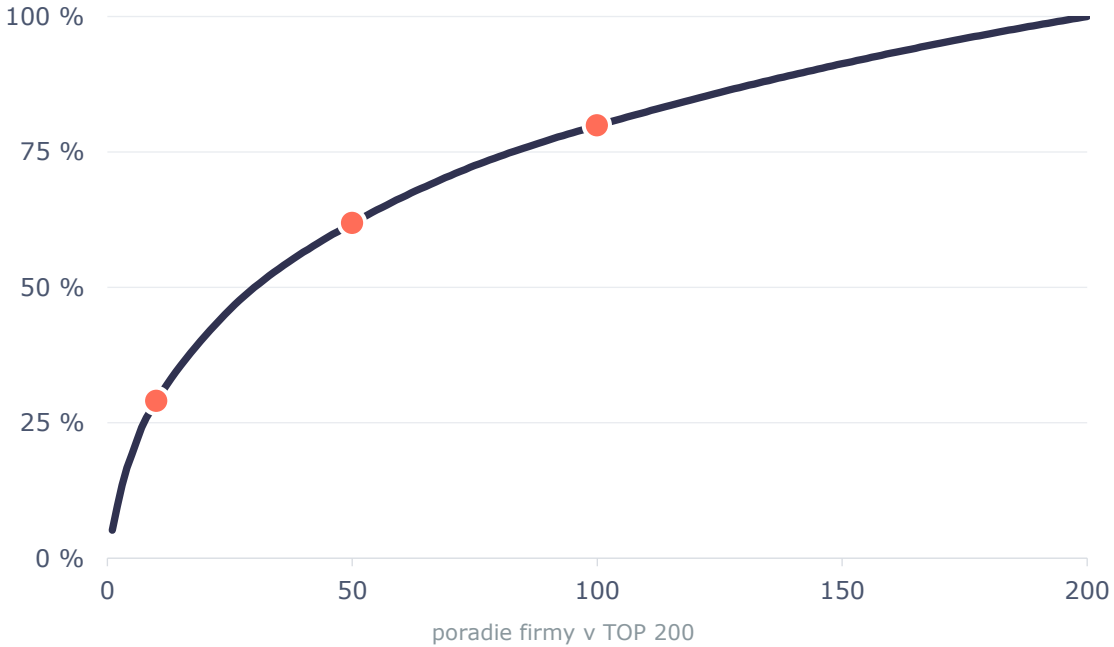

29 %

platí TOP 10 z 200

62 %

platí TOP 50 z 200

80 %

platí TOP 100 z 200

Kumulatívny podiel na Tax Cake podľa poradia firmy. TOP 200 nefinančných spoločností, 2025.

Tax Cake a tržby: žiadne jednoduché pravidlo

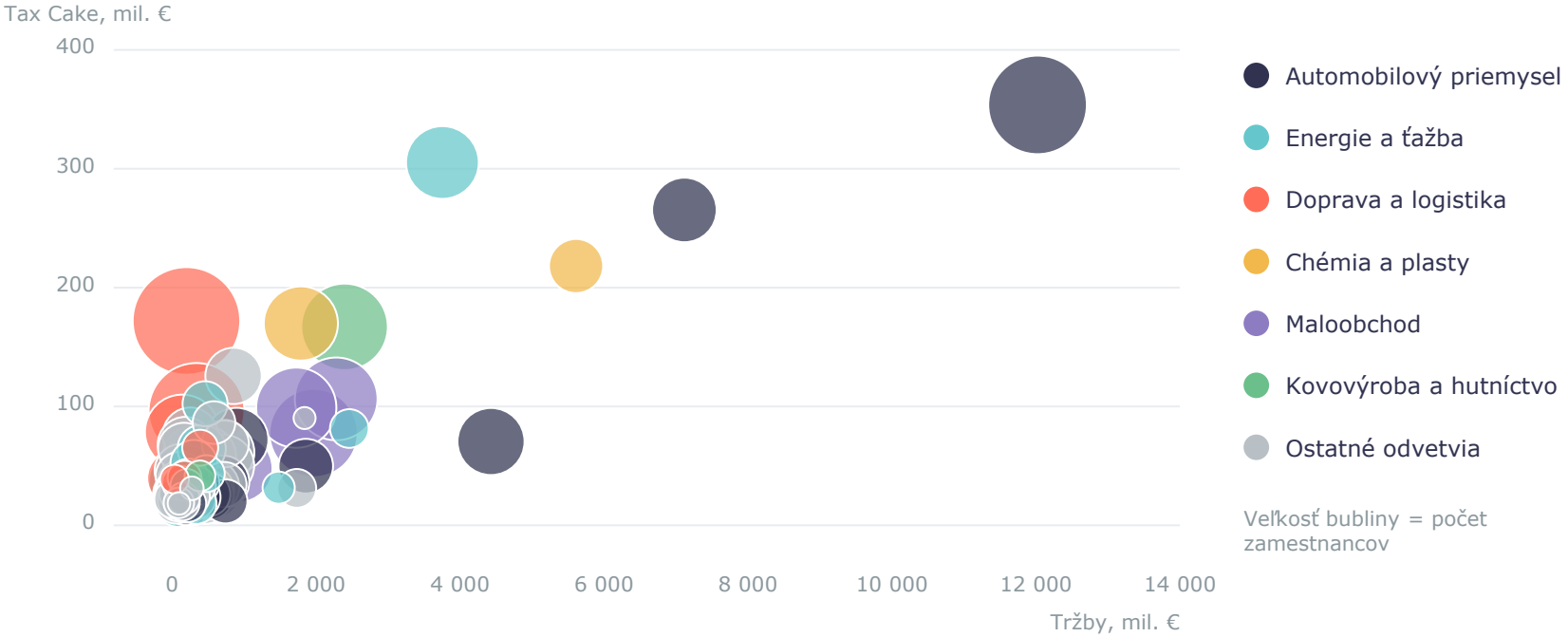

100 najväčších nefinančných spoločností podľa Tax Cake, 2025. Veľkosť bubliny = počet zamestnancov; farba = odvetvie. Bez názvov firiem.

TAX CAKE A TRŽBY

Detail: 92 zo 100 s tržbami pod 2,5 mld. €

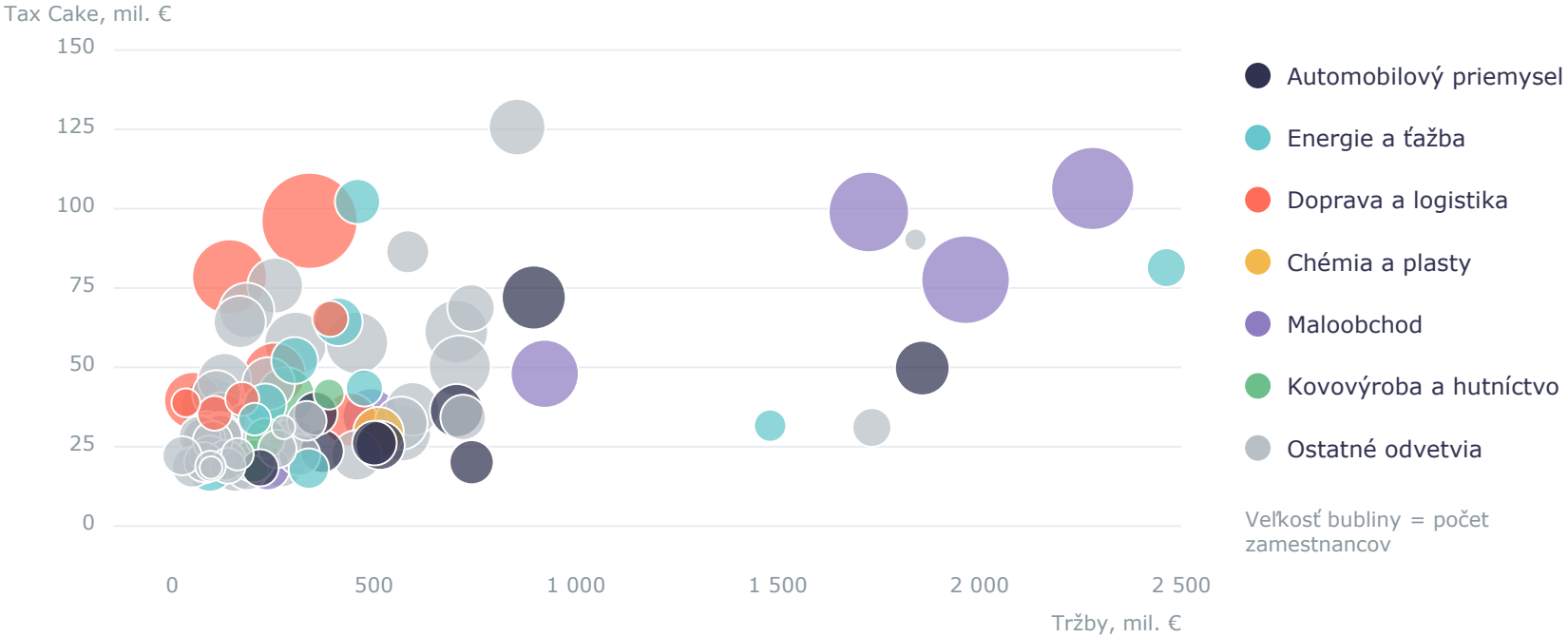

100 najväčších nefinančných spoločností podľa Tax Cake, 2025. Veľkosť bubliny = počet zamestnancov; farba = odvetvie. Bez názvov firiem.

ODVETVIA

Tax Cake podľa odvetví

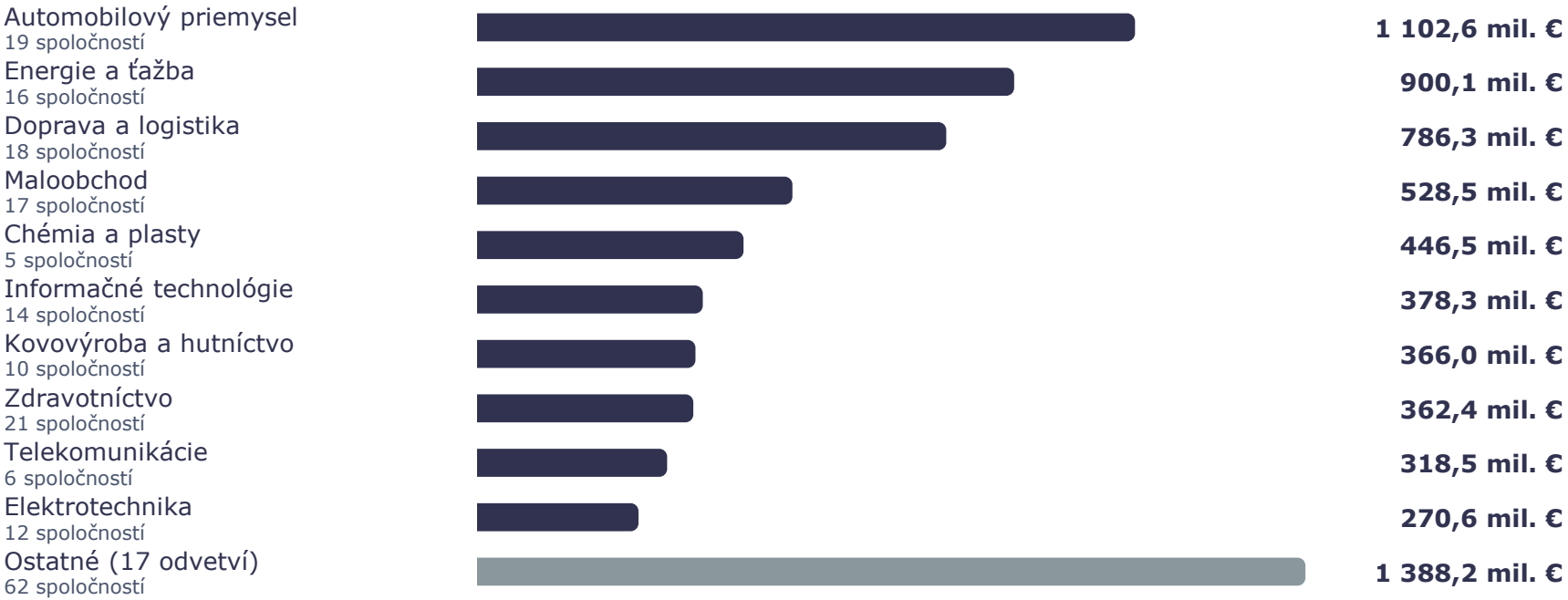

TOP 200 nefinančných spoločností, Tax Cake 2025 podľa odvetvia.

ODVETVIA

Automobilový priemysel: 16 % z Tax Cake



1,10 mld. €

zaplatilo 19 spoločností z odvetvia automobilový priemysel, 16,1 % z TOP 200.

V priemere 58,0 mil. € na firmu.

TOP 200 nefinančných spoločností, Tax Cake 2025 podľa odvetvia.

KRAJE

Bratislavský kraj tvorí 58 % z Tax Cake



Podľa sídla, nie podľa miesta prevádzky. TOP 200 nefinančných spoločností, 2025.

Tax Cake podľa krajiny materskej spoločnosti

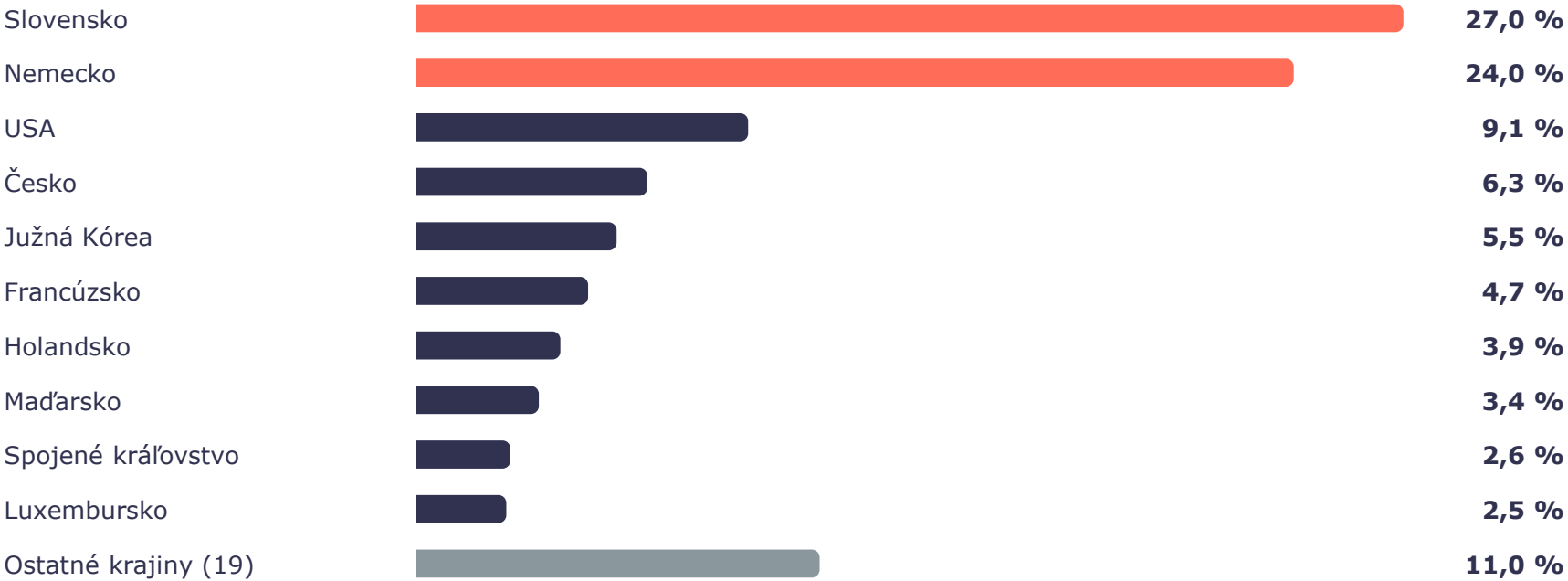

Podľa sídla konečnej materskej spoločnosti; zmiešané vlastníctvo podľa podielov. TOP 200 nefinančných spoločností.

KRAJINY · KONEČNÁ MATERSKÁ SPOLOČNOSŤ

73 % platia zahraničné skupiny

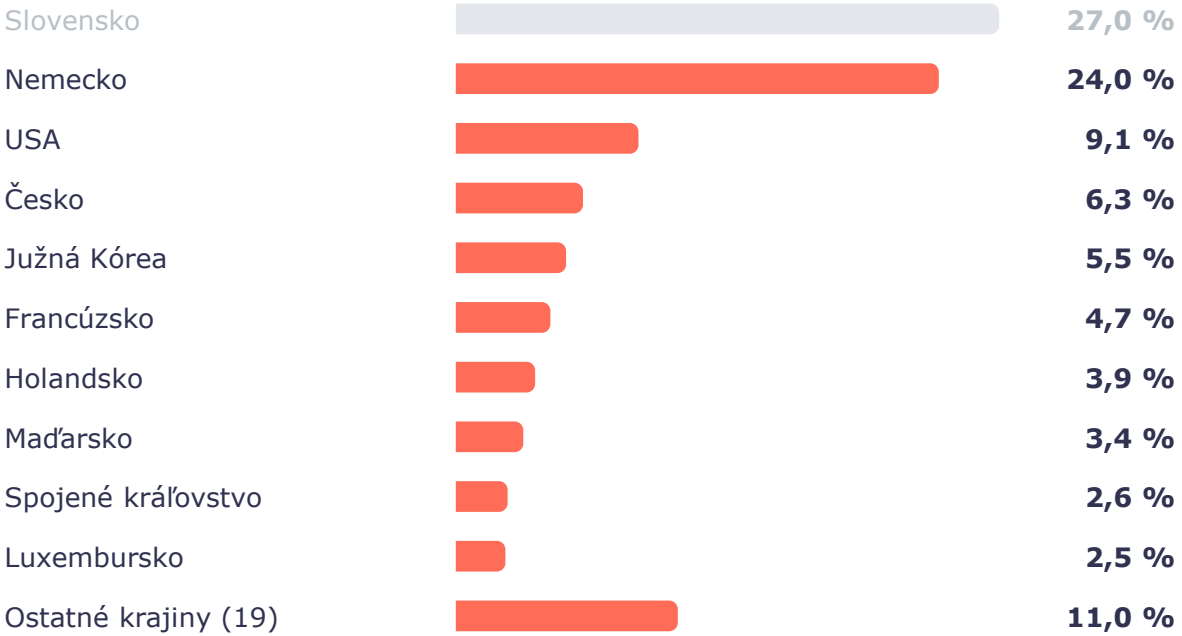

5,00 mld. €

zaplatili firmy, ktorých konečná materská spoločnosť je v zahraničí (28 krajín).

Najväčším zahraničným investorom je Nemecko: 1,64 mld. € (24,0 %).

Podľa sídla konečnej materskej spoločnosti; zmiešané vlastníctvo podľa podielov. TOP 200 nefinančných spoločností.

Prieskum medzi najväčšími daňovníkmi

eFaktúra na Slovensku: ako sú firmy pripravené?

anonymný prieskum medzi najväčšími daňovníkmi · 25. augusta – 5. októbra 2026

PRIESKUM · EFAKTÚRA

80 % už eFaktúru zavádza

V akej fáze prípravy na eFaktúru je vaša spoločnosť?

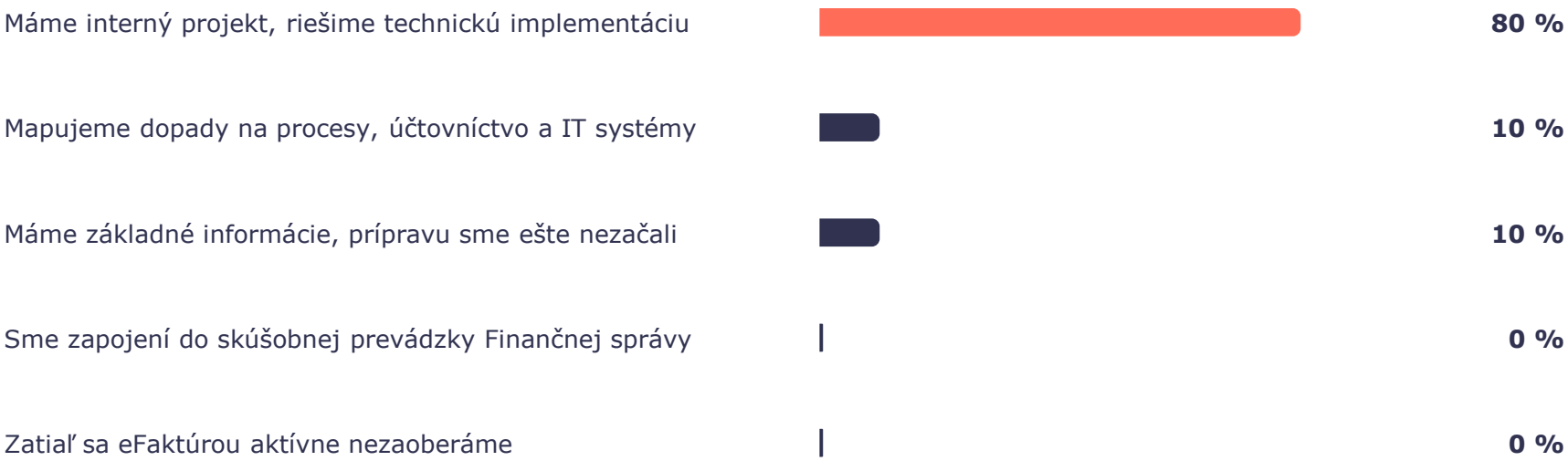

Podiel odpovedajúcich spoločností.

Najväčšia výzva: úprava účtovného systému

Ktoré oblasti sú pri zavedení eFaktúry najväčšou výzvou?

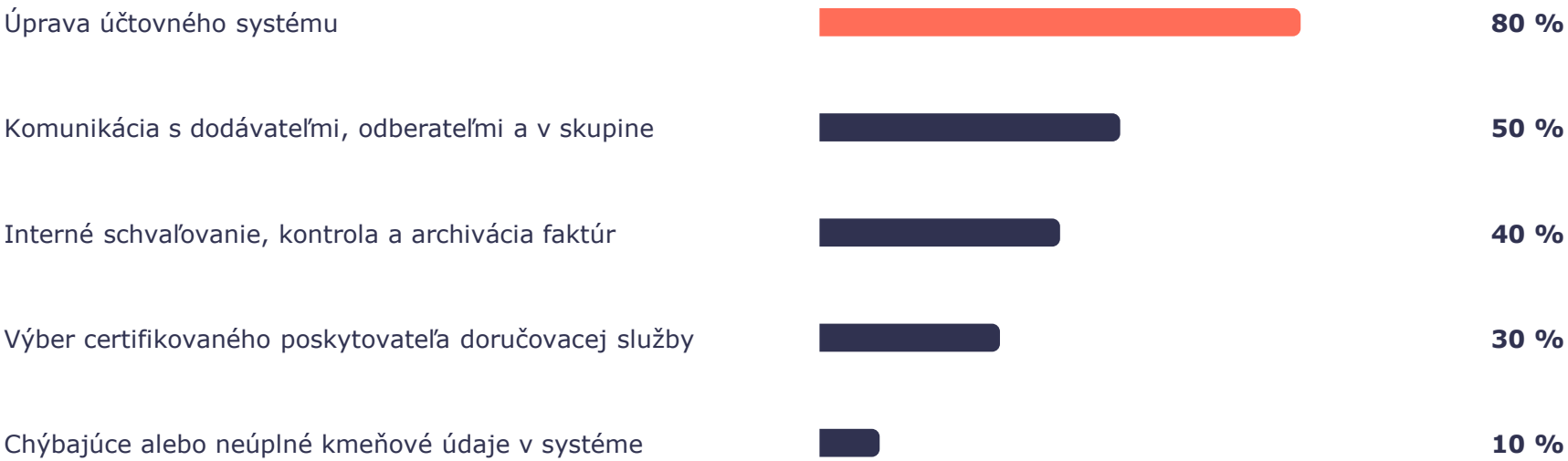

Podiel odpovedajúcich spoločností; možných viac odpovedí, súčet presahuje 100 %.

PRIESKUM · EFAKTÚRA

Menej ručnej práce, ale vyššie náklady

Aké dopady očakávate od eFaktúry po jej zavedení?

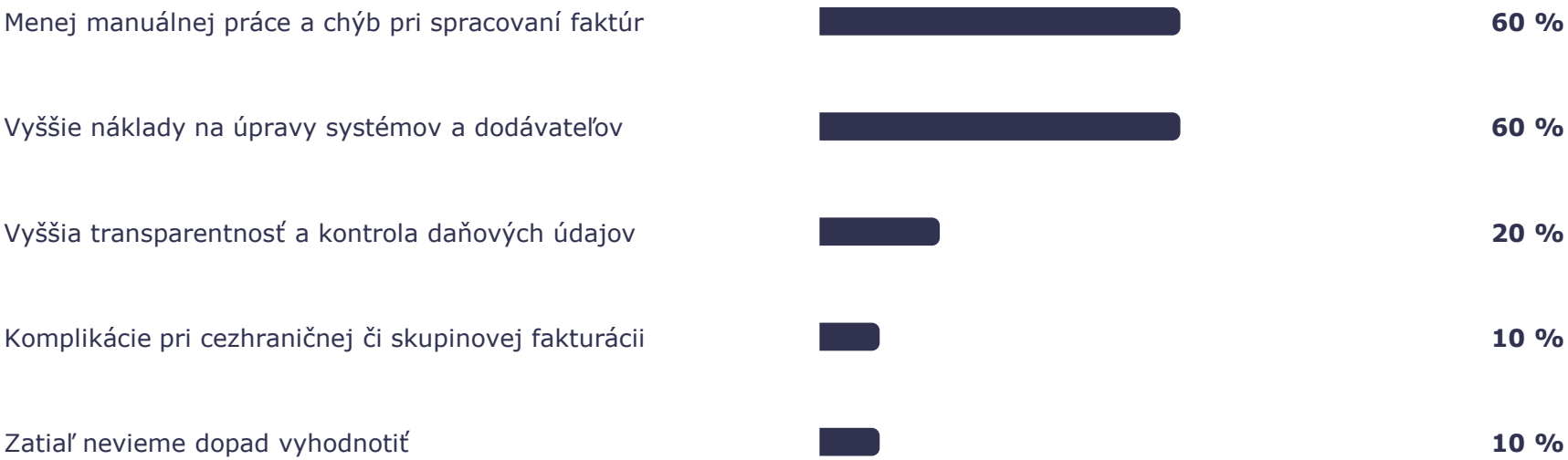

Podiel odpovedajúcich spoločností; možných viac odpovedí, súčet presahuje 100 %.

PRIESKUM · EFAKTÚRA

50 % najprv čaká na dodávateľa ERP

Ako plánujete v roku 2026 pristúpiť k testovaniu eFaktúry?



Podiel odpovedajúcich spoločností.

PRIESKUM · EFAKTÚRA

60 % očakáva účinnejšie daňové kontroly

Povedie eFaktúra k efektívnejším kontrolným mechanizmom daňovej správy?



Áno, očakávame výrazne rýchlejšiu a presnejšiu kontrolu fakturačných údajov	**40 %**
Skôr áno, najmä pri kontrole DPH a párovaní transakcií	**20 %**
Skôr nie, praktický dopad bude závisieť od kvality dát a systémov	**20 %**
Nie, neočakávame zásadnú zmenu oproti súčasným kontrolným nástrojom	**20 %**
Nevieme posúdiť	**0 %**

Podiel odpovedajúcich spoločností.

Adventný seminár: 11.12.2026

Ďakujeme za pozornosť

www.bmb.sk

bmb partners 30 YEARS
Member of TAXAND GLOBAL